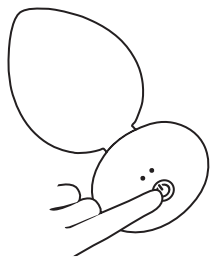




RU Руководство пользователя



ВКЛЮЧЕНИЕ

Во избежание случайного включения игрушка имеет функцию Travel Lock. Нажмите кнопку ON в нижней части Gplug Twist и удерживайте 2 секунды для включения игрушки.

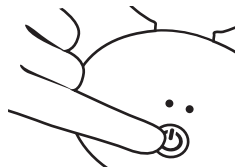
ПЕРЕКЛЮЧЕНИЕ РЕЖИМОВ

Короткое нажатие на кнопку ON переключает режим вибрации. Игрушка имеет 6 режимов вибрации.



ВЫКЛЮЧЕНИЕ

Нажмите и удерживайте кнопку ON 2 секунды для выключения.



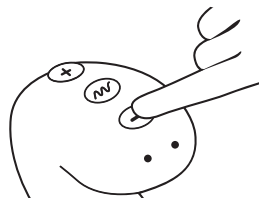
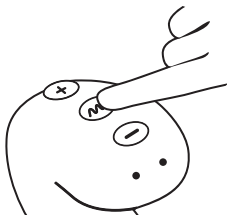
Пульт управления GRING

Gplug Twist также может управляться беспроводным пультом Gring (аксессуар продается отдельно). Пульт удобно размещается на пальце, благодаря чему вы можете легко переключать режимы, наслаждаясь удовольствием от Gplug Twistg.

● ON / увеличение силы вибрации

● Режимы вибрации

● Уменьшение силы вибрации / OFF



Зарядка

Поместите зарядное устройство к зарядным точкам на основании игрушки. Конец USB зарядного устройства должен быть подключен через USB выход к вашему компьютеру или гнезду адаптера. Во время зарядки Gplug Twist будет мигать светодиодный индикатор. Когда игрушка будет полностью заряжена, свет станет непрерывным. Во время зарядки кнопки не будут работать, игрушку нельзя будет использовать.

- Обратите внимание, игрушка будет переключаться автоматически и отключаться, когда батарея будет разряжена.
- Время зарядки составляет около 1.5 часов, после чего вы сможете использовать игрушку в максимальном режиме примерно 40 минут.